

**HALAMAN PENGESAHAN
SKRIPSI**

**ESTIMASI FASIES BERDASARKAN DATA *WELL-LOG*
MENGUNAKAN *k-NEAREST NEIGHBOR***

Telah dipersiapkan dan disusun oleh :

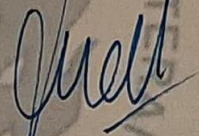

BISMAR NATANAEL NAIBAO

115.200.064

Telah dipertahankan di depan Tim Penguji di:
Yogyakarta, 25 Juli 2024

Ketua Sidang

Dosen Pembimbing



Dr. Wahyu Hidayat, S.Si., M.Sc

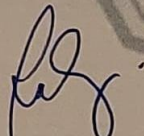
Indriati Retno Palupi, S.Si., M.Si.

NIP. 19840321 2021211 1 001

NIP. 19861013 201903 2 010

Penguji I

Penguji II



Wiji Raharjo, S.Si., M.Sc


I Putu Raditya Ambara P., S.T., M.T

NIP. 19870206 201903 1 012

NIP. 19970319 202203 1 009

Mengetahui,

Ketua Jurusan Teknik Geofisika



Dr. Wahyu Hidayat, S.Si., M.Sc

NIP. 19840321 2021211 1 001