

**HALAMAN PENGESAHAN
SKRIPSI**

**IMPLIKASI STRUKTUR PATAHAN BERDASARKAN DATA
GRAVITASI TERHADAP KARAKTERISTIK GEOFISIKA
WELL LOGGING PADA LAPISAN BATUBARA DI DAERAH
CEKUNGAN ASEM-ASEM BANJARMASIN**

Telah Dipersiapkan dan disusun Oleh :

FINI KURNIA NINGRUM

115.190.017

Telah dipertahankan di depan Tim Penguji:

pada tanggal 25 Juli 2023

Susunan Tim Penguji

Ketua Sidang:

Pembimbing:



Dr. Yatini, M.Si


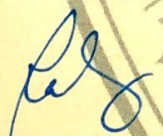
Wrego Seno Giamboro, S.T., M.sc

NIP.196305221990032001

NIP.198612132019031001

Penguji I:

Penguji II:




Wiji Raharjo, S.Si., M.Sc

Indriati Retno Palupi, S.Si., M.Si

NIP.198702062019031012

NIP.198610132019032010

Mengetahui,
Ketua Program Studi
Teknik Geofisika



Dr. Yatini, M.Si

NIP.196305221990032001