

LAMPIRAN A

DATA CITRA DAUN UBI KAYU

Berikut merupakan sample *dataset* citra daun ubi kayu berdasarkan 5 kelas klasifikasi yang digunakan pada penelitian ini



Cassava Brown Streak Disease (CBSD)



Cassava Green Mottle (CGM)



Cassava Mosaic Disease (CMD)

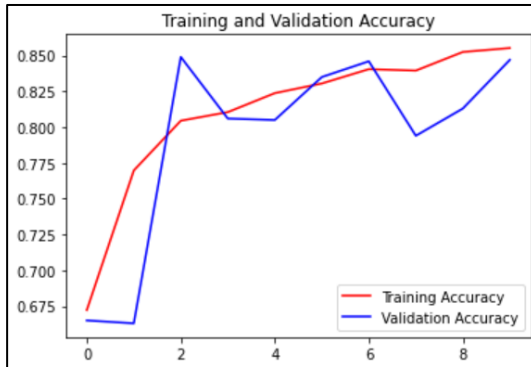


LAMPIRAN B

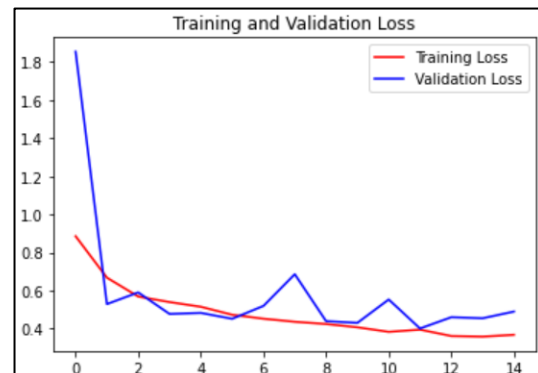
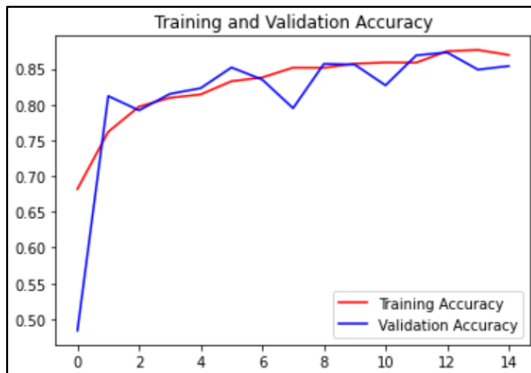
VISUALISASI PROSES PELATIHAN

Berikut merupakan visualisasi proses pelatihan seluruh model pada pengujian yang telah dilakukan.

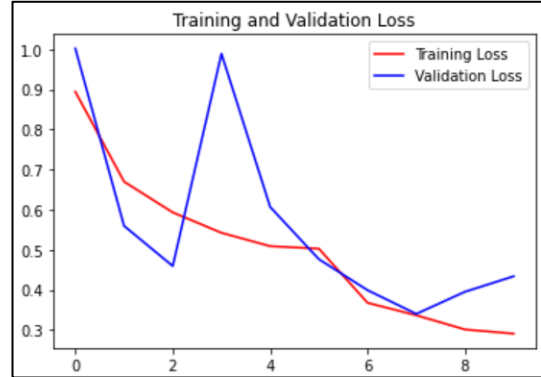
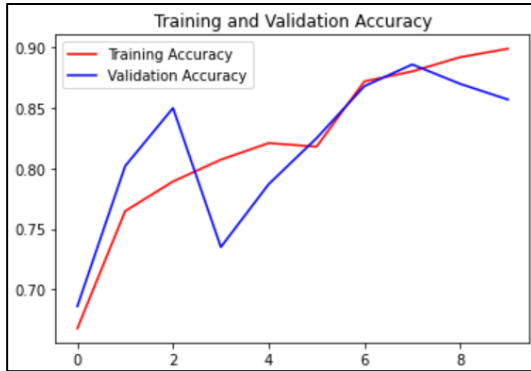
Pengujian 1: *EfficientNet-B0-Basic*; 10 epoch



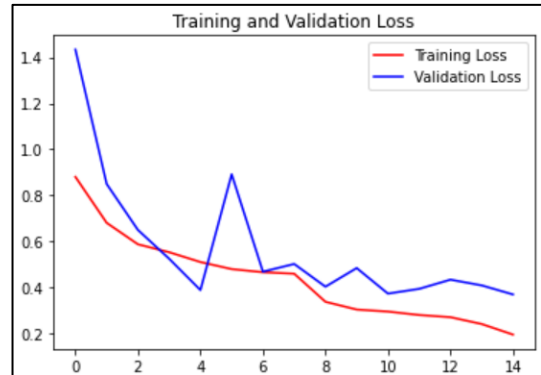
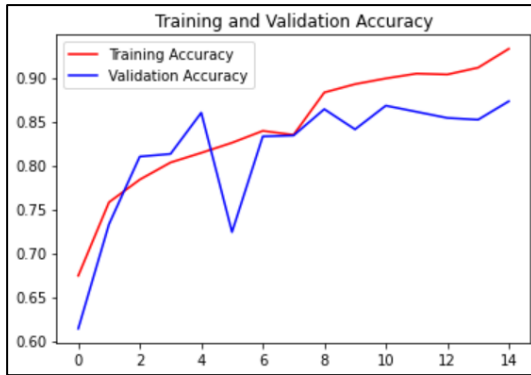
Pengujian 2: *EfficientNet-B0-Basic*; 15 epoch



Pengujian 3: *EfficientNet-B0-Advance*; 10 epoch



Pengujian 4: *EfficientNet-B0-Advance*; 15 epoch



LAMPIRAN C

ILUSTRASI *CONFUSION MATRIX*

Berikut merupakan ilustrasi *confusion matrix* seluruh model pada pengujian yang telah dilakukan.

