


E


P ISSN 1410-394X E-ISSN 2460-8203


EKSERGI

Jurnal Prodi Teknik Kimia UPN "Veteran" Yogyakarta

INDEXED IN
DOAJ

 WorldCat

 J-Gate


 SHERF RoMI

NOTIFICATIONS

- [View](#)
- [Subscribe](#)

Journal Help

ARTICLE TOOLS

-  [Print this article](#)
-  [Indexing metadata](#)
-  [How to cite item](#)
-  [Finding References](#)
-  [Email this article](#)
(Login required)
-  [Email the author](#)
(Login required)

[HOME](#) [ABOUT](#) [LOGIN](#) [REGISTER](#) [SEARCH](#) [CURRENT](#)
[ARCHIVES](#) [ANNOUNCEMENTS](#) [AIM AND SCOPE](#) [EDITORIAL](#)
[BOARD](#) [AUTHOR GUIDELINES](#) [ETHICAL STATEMENT](#) [INDEXING & ABSTRACTING](#)

Home > Vol 16, No 1 (2019) > **Kristanto**

Kajian Coreflooding Test di Laboratorium Menggunakan Injeksi Surfactant-Polymer untuk Meningkatkan Produksi Lapangan Minyak

Dedy Kristanto, Wibowo Wibowo, Hariyadi Hariyadi, Yulius Dedy Hermawan

Abstract

Penggunaan injeksi kimia telah banyak digunakan pada lapangan minyak dalam skala yang besar. Beberapa kasus mengalami keberhasilan yang tinggi dan di sisi lain banyak juga yang mengalami kegagalan pada saat pelaksanaan *full-scale project*. Sebelum dilakukannya injeksi kimia, salah satu hal yang sebaiknya dilakukan adalah mencoba dan merealisasikan *chemical* yang layak digunakan berdasarkan karakteristik reservoirnya yang menjadi target untuk peningkatan perolehan minyak. *Coreflooding* menjadi salah satu hal yang penting dalam penilaian kinerja *chemical* yang digunakan setelah tahapan *screening*. Kajian *coreflooding* di laboratorium menunjukkan bahwa hasil pengukuran sifat surfaktan dan polimer memberikan hasil yang baik untuk digunakan sebagai bahan injeksi dalam meningkatkan perolehan minyak. Injeksi *surfactant-polymer* dengan konsentrasi 3000 ppm dan 1000 ppm dengan mekanisme injeksi sebanyak 0,3 PV surfaktan dan 0,2 PV polimer menghasilkan peningkatan perolehan minyak sebesar 12,89%. Selanjutnya berdasarkan hasil analisa secara kualitatif didapatkan bahwa penggunaan surfaktan SS-B8020 sebagai fluida injeksi tidak menyebabkan terjadinya penyumbatan pada pori-pori batuan reservoir, yang berarti bahwa fluida injeksi kompatibel dengan batuan reservoir tersebut.

Keywords

Coreflooding; enhanced oil recovery; chemical flooding; surfactant-polymer

Full Text:

[PDF](#)

References

- Anderson, A. G., (2006), Simulation of chemical flood EOR processes including the effects of reservoir wettability, a Thesis for Degree of Master of Science in Engineering, The University of Texas, Austin.
- Ayirala, C. S., (2002), Surfactant induced relative permeability modifications for oil recovery enhancement, Thesis for Degree of Master of Science in Department of Petroleum Engineering, Kharagpur, India.
- Ashayer, R., Grattoni, C. A., and Luckham, P. F., (2000), Wettability Changes During Surfactant Flooding, 6th International Symposium on Evaluation of Reservoir Wettability and its Effect on Oil Recovery, Socoro, New Mexico, Sept. 27-28.
- Abrams, A., (1988), The influence of viscosity, interfacial tension, and flow velocity on residual oil saturation left by waterflood, SPE Reprint Series No. 24 Vol. 1, Tulsa, Oklahoma.
- Buckley, S. J., (1997), Evaluation of Reservoir Wettability and Its Effect on Oil Recovery, prepared for U.S Department of Energy, Tulsa, Oklahoma, Reporting Period: July 1, 1996-June 30, 1997.
- Berger, D. and Lee, C. H., (2002), Ultra-low Concentration Surfactants for Sandstone Floods, SPE 75186, SPE/DOE Improved Symposium, Tulsa, Oklahoma, April 13-17.
- Goddard, William, A, Yongchun, T., (2004), Lower cost methods for improved oil recovery (IOR) via surfactant flooding, Final Report, California Institute of Technology.
- Kristanto, D, Fibarata, A. A, and Windiarto, B., (2006), Kajian penggunaan surfactant untuk meningkatkan perolehan minyak, Lab Report, UPN "Veteran" Yogyakarta.
- Kristanto, D., Widiyarso, A., and Wibowo., (2008), Evaluation of the Utilization of Low Concentration Surfactant Using Soak Injection Treatment Method, IATMI

OPEN JOURNAL SYSTEMS

USER

Username

Password

Remember me

JOURNAL CONTENT

Search

##plugins.block.navigation.searchScope##

All

Browse

- [By Issue](#)
- [By Author](#)
- [By Title](#)
- [Other Journals](#)

ABOUT THE AUTHORS

Dedy Kristanto
Teknik Perminyakan UPN "Veteran" Yogyakarta
Indonesia

Wibowo Wibowo
Teknik Perminyakan UPN "Veteran" Yogyakarta
Indonesia

Hariyadi Hariyadi
Teknik Perminyakan UPN "Veteran" Yogyakarta

Yulius Dedy Hermawan
<http://ydhermawan.wordpress.com/>

Department of Chemical Engineering Faculty of Industrial Engineering UPN "Veteran" Yogyakarta
Jl. SWK 104 (Lingkar Utara) Condongcatur Yogyakarta - INDONESIA
- 55283 phone/fax: +62274487154
Indonesia

08-049, Society of Indonesian Petroleum Engineers (IATMI) Conference, November 12-14, Jakarta.

Kristanto, D., (2012), Laboratory Study of Improvement Oil Recovery Using Soaking Surfactant Flooding Method, C10-1, National Seminar of Chemical Engineering - 2012, Chemical Engineering Department of Universitas Pembangunan Nasional "Veteran" Yogyakarta, March 6, Yogyakarta.

Nugroho, S. B., Ardianto, R. N., and Kristanto, D., (2010), Integrating Production Analysis as a Plan of Pattern Selection for Chemical Flood Pilot Project in Limau Block, Pertamina EP, SPE 126578-PP, Society of Petroleum Engineers - North Africa Technical Conference and Exhibition (SPE-NATCE), Cairo, Egypt, 14-17 February.

Shen, P, Zhu, B, Li, X, and Wu, Y. S., (2006), The Influence of Interfacial Tension on Water/Oil Two-Phase Relative Permeability, SPE 95405, SPE/DOE Symposium on IOR, Tulsa, Oklahoma, April, 22-26.

Wang Z, Zhao F, Lushan W, and Jiyong L., (2001), Surfactant Oil Displacement System in High Salinity Formations: Research and Application SPE 70047, Society of Petroleum Engineers Permian Oil and Gas Recovery Conference, Midland-Texas, May 15-16.

DOI: <https://doi.org/10.31315/e.v16i1.2938>



Refbacks

- There are currently no refbacks.

Eksergi p-ISSN 1410-394X, e-ISSN 2460-8203, is published by Chemical Engineering Department, Faculty of Industrial Technology, Universitas Pembangunan Nasional "Veteran" Yogyakarta.

Contact Prodi Teknik Kimia UPN "Veteran" Yogyakarta Jl. SWK 104 (Lingkar Utara) Condong catur Sleman Yogyakarta



Eksergi by <http://jurnal.upnyk.ac.id/index.php/eksergi/index/> is licensed under a [Creative Commons Attribution-NonCommercial-ShareAlike 4.0 International License](https://creativecommons.org/licenses/by-nc-sa/4.0/).

Kajian Coreflooding Test di Laboratorium Menggunakan Injeksi Surfactant-Polymer untuk Meningkatkan Produksi Lapangan Minyak

Laboratory Core-flooding Test of Surfactant-Polymer Injection Method for Oilfield Production Improvement

Dedy Kristanto^{1)*}, Wibowo²⁾, Hariyadi³⁾ dan Y. Dedy Hermawan⁴⁾

^{1,2,3)} Jurusan Teknik Perminyakan, Fakultas Teknologi Mineral, UPN "Veteran" Yogyakarta

⁴⁾ Jurusan Teknik Kimia, Fakultas Teknologi Industri, UPN "Veteran" Yogyakarta
Jl. Pajajaran 104 (Lingkar Utara), Condongcatur Yogyakarta 55283

Artikel histori :

Diterima 1 April 2019
Diterima dalam revisi 15 Mei 2019
Diterima 20 Juni 2019
Online 30 Juni 2019

ABSTRAK: Penggunaan injeksi kimia telah banyak digunakan pada lapangan minyak dalam skala yang besar. Beberapa kasus mengalami keberhasilan yang tinggi dan di sisi lain banyak juga yang mengalami kegagalan pada saat pelaksanaan *full-scale project*. Sebelum dilakukannya injeksi kimia, salah satu hal yang sebaiknya dilakukan adalah mencoba dan merealisasikan *chemical* yang layak digunakan berdasarkan karakteristik reservoirnya yang menjadi target untuk peningkatan perolehan minyak. *Coreflooding* menjadi salah satu hal yang penting dalam penilaian kinerja *chemical* yang digunakan setelah tahapan *screening*. Kajian *coreflooding* di laboratorium menunjukkan bahwa hasil pengukuran sifat surfaktan dan polimer memberikan hasil yang baik untuk digunakan sebagai bahan injeksi dalam meningkatkan perolehan minyak. Injeksi *surfactant-polymer* dengan konsentrasi 3000 ppm dan 1000 ppm dengan mekanisme injeksi sebanyak 0,3 PV surfaktan dan 0,2 PV polimer menghasilkan peningkatan perolehan minyak sebesar 12,89%. Selanjutnya berdasarkan hasil analisa secara kualitatif didapatkan bahwa penggunaan surfaktan SS-B8020 sebagai fluida injeksi tidak menyebabkan terjadinya penyumbatan pada pori-pori batuan reservoir, yang berarti bahwa fluida injeksi kompatibel dengan batuan reservoir tersebut.

Kata Kunci: *Coreflooding, enhanced oil recovery, injeksi kimia, surfactant-polymer*

ABSTRACT: The utilization of chemical flooding to improve oil production in a large scale has many used for the oil field. Some cases have a success, and the others have fail when full scale project implemented. Before chemical flooding conducted, once of the recommended best practice to be done is chemical compatibility based on the reservoir characteristic of the layer as a target in improving oil recovery. Hence, coreflooding test in the laboratory to be an important thing to conduct in other to know and determine the chemical performance after screening phase. The study of coreflooding test in the laboratory, shows that the measurement of surfactant and polymer properties have a good results to be used as an injection fluid in other to improve oil production. Surfactant - polymer injection which has concentrations of 3000 ppm and 1000 ppm with injection mechanism of 0.3 PV surfactant and 0.2 PV polymer gives the result of improving oil production it about 12.89%. Furthermore, based on the qualitative analysis obtained that the used of surfactant SS-B8020 as an injection fluid shown that plugging has not occurred in the reservoir rock pores, it means that the injection fluid was compatible with these reservoir rock.

Keywords: *Coreflooding, enhanced oil recovery, chemical flooding, surfactant-polymer*

1. Pendahuluan

Seiring dengan bertambahnya masa produksi suatu lapangan, produktivitasnya semakin berkurang. Hal ini disebabkan bertambahnya jumlah minyak yang telah diproduksi dari reservoir, yang sangat berpengaruh terhadap berkurangnya energi alamiah reservoir (tekanan

reservoir) yang diperlukan untuk mengalirkan minyak ke dalam sumur produksi. Untuk dapat memproduksi minyak setelah energi alamiah reservoir berkurang maka diperlukan tahap pengurasan minyak selanjutnya.

Injeksi kimia adalah salah satu metode pengurasan minyak tahap lanjut dengan jalan menambahkan zat-zat kimia ke dalam reservoir melalui sumur injeksi. Penambahan zat-zat kimia ini bertujuan untuk merubah sifat fisik dari fluida reservoirnya, dengan sasaran utama adalah untuk menurunkan tegangan antar muka,

* Corresponding Author: +62-8156704084; fax : +62-274-487815
Email: dedykris.upn@gmail.com

dikarenakan jika tegangan antar muka memiliki nilai yang besar maka mobilitas minyak di reservoir akan berkurang sehingga perolehan minyak pada tahapan *primary recovery* maupun *secondary recovery* akan berdampak pada laju produksi yang menurun. Beberapa penelitian tentang injeksi kimia telah dilakukan dengan baik oleh peneliti sebelumnya baik itu secara kajian studi kelayakan (Wang, Z. et al., 2001; Ayirala, C.S., 2002; Berger, D, et. al., 2002; Goddard, et. al., 2004; Anderson, A. G., 2006; Kristanto, D, et. al. 2008; Nugroho, S. B., et. al., 2012) dan eksperimen di laboratorium (Buckley, S. J., 1997; Ashayer, R, et, al., 2000; Kristanto, D, et. al., 2006 dan Kristanto, D., 2012).

Pada umumnya injeksi kimia di klasifikasikan menjadi tiga jenis, yaitu injeksi *alkaline*, injeksi polimer, dan injeksi surfaktan. Seiring dengan perkembangan penelitian ditemukan kombinasi antara injeksi polimer dengan injeksi surfaktan yang lebih dikenal dengan *micellar-polymer flooding*. Dalam hal ini, *micellar-polymer flooding* memiliki tingkat perolehan yang lebih tinggi dibanding dengan ketiga jenis injeksi kimia yang lainnya. Injeksi kimia ini memiliki prospek yang baik pada reservoir-reservoir yang telah sukses dilakukan injeksi air atau *waterflooding* (Abrams, A., 1988). Selain itu, injeksi kimia ini memiliki nilai ekonomis yang tinggi (Goddard, et. al. 2004). Di samping itu, ada beberapa faktor yang dapat mempengaruhi keberhasilan dari injeksi kimia ini seperti temperatur, jenis reservoir, permeabilitas dan wettabilitas (Abrams, A., 1988; Ashayer, R., et. al., 2000; Ayirala, C. S., 2002; Anderson, A. G., 2006).

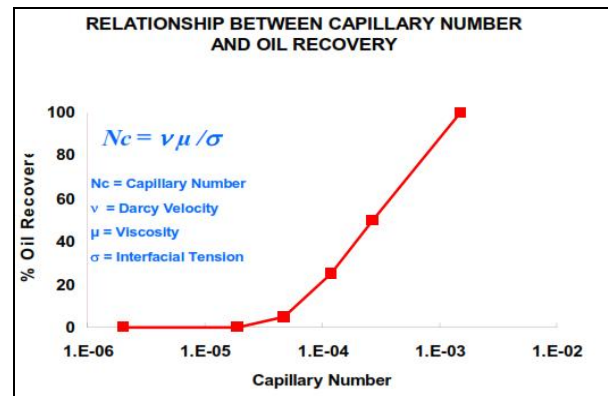
Tujuan dari kajian ini adalah melakukan *coreflooding test* menggunakan surfaktan dan polimer terpilih, menentukan skenario injeksi untuk memperoleh kenaikan perolehan minyak yang optimal, serta uji kompatibilitas surfaktan dan polimer sebelum diaplikasikan di lapangan.

2. Metode Penelitian

Surfaktan dapat menurunkan tegangan permukaan dan dapat meningkatkan perolehan minyak sebagaimana telah banyak dibuktikan oleh para peneliti sebelumnya. Salah satunya adalah Berger, D., et. al., 2002, yang menyatakan bahwa surfaktan menurunkan tegangan permukaan antara air formasi (*brine*) dan minyak tersisa (*residual oil*) dan pengaruhnya yaitu akan meningkatkan *capillary number*. *Capillary number* (N_c) digunakan untuk menyatakan pelepasan pada minyak yang masih tertahan didalam media berpori. *Capillary number* (N_c) adalah fungsi dari *Darcy velocity* (v) yang mendesak pergerakan pada fluida yang terperangkap dalam pori batuan, dan viskositas (μ) sebagai tahanan (*resistance*) fluida untuk mengalir. Pengaruh *capillary number* terhadap perolehan minyak dapat dilihat pada Gambar 1.

Capillary number yang bernilai sekitar 10^{-6} ditemukan pada kasus-kasus lapangan yang telah dilakukan *waterflooding* (pendesak dengan menggunakan air) dan ini akan meningkat dua sampai tiga kalinya untuk mendesak minyak sampai batas maksimum (Abrams, A.,

1988; Berger, D., et. al., 2002). IFT (*interfacial tension*) pada kasus *waterflooding* berkisar 10^1 sampai 10^0 mN/m (Abrams, A., 1988). Penggunaan surfaktan sendiri dapat menurunkan tegangan permukaan sampai 10^{-2} mN/m atau kurang, dimana hal tersebut akan meningkatkan *capillary number* dua sampai tiga kalinya (Abrams, A., 1988; Ashayer, R., et. al., 2000; Berger, D., et. al., 2002).



Gambar 1. Pengaruh *capillary number* terhadap perolehan minyak (After Berger, D., et. al., 2002)

2.1 Material yang Digunakan

Dalam percobaan *coreflooding* injeksi kimia digunakan material surfaktan dan polimer (OilChem-USA); serta sampel air formasi, minyak dan batuan reservoir yang diambil dari Lapangan Limau. Rincian dari bahan-bahan tersebut adalah :

- Surfaktan tipe SS-B8020, larut dalam air dengan pH antara 5-8, kandungan aktif 50%.
- Polimer yang digunakan HYBOMAX 4785.
- Sampel minyak diambil dari Tank-02 SP-VII
- Air yang digunakan merupakan air formasi dari sumur L5A-217 Blok Q-22
- Batuan reservoir diambil dari *core* sumur L5A-217 pada kedalaman antara 1562.88 - 1563.70 m yang merupakan batupasir.

Jenis surfaktan yang digunakan adalah surfaktan dengan seri *super-surfactant* (SS). Pemilihan jenis surfaktan ini didasarkan pada beberapa keuntungan, yaitu :

- *Low Concentration*

Penggunaan *surfactant-polymer flooding*, konsentrasi surfaktan yang tinggi memang sangat efektif pada lapisan *sandstone*. Namun, dibutuhkan tambahan alkali untuk menghasilkan ekstra IFT (*interfacial tension*). Penggunaan konsentrasi surfaktan yang besar juga akan menimbulkan proses penyerapan (adsorpsi) yang besar. Penggunaan *super-surfactant* dinilai cukup ekonomis; yaitu dengan konsentrasi yang rendah dapat dihasilkan IFT yang sangat rendah mencapai 10^{-2} mN/m, berdasarkan hasil uji *screening* laboratorium ((Abrams, A., 1988; Ashayer, R., et. al., 2000; Berger, D., et. al., 2002). Untuk penggunaan pada formasi *limestone*, dianjurkan untuk menambahkan *sodium carbonate* guna menurunkan adsorpsi batuan, tanpa mempengaruhi perubahan IFT. Penggunaan seri *super-surfactant* dinilai cukup ekonomis karena hanya membutuhkan konsentrasi yang rendah 1000 - 3000 ppm.

Konsentrasi ini sudah memberikan harga IFT yang cukup rendah tanpa penggunaan alkali yang berlebihan, yang cenderung akan menyebabkan proses korosi dan penyumbatan pori-pori batuan (*plugging*) (Ashayer, R., et. al., 2000; Berger, D., et. al., 2002; Kristanto, D., et. al., 2008; Kristanto, D., 2012).

- **Salt Tolerance (Kadar Garam Formasi)**

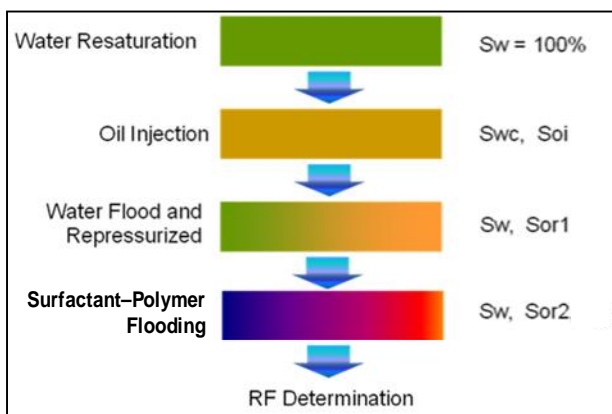
Seri SS ini sangat toleran terhadap kandungan garam air formasi. Studi sebelumnya yang dilakukan oleh Berger et. al menggunakan tipe surfaktan ini dengan ~110.000 ppm *total dissolved solids* (TDS) dan ~2500 ppm *divalent cations* menunjukkan penurunan IFT yang baik, walaupun pada konsentrasi surfaktan 0,05 %. Air yang digunakan untuk mencampur pada larutan surfaktan tidak perlu diberi perlakuan dan dilunakkan, dan hal tersebut sangat berpengaruh terhadap pengurangan biaya (Wang Z, et. al., 2001; Goddard, et. al., 2004)

- **Emulsi, Korosi dan Scale Reduction.**

Masalah pada formasi seperti emulsi, *scale* dan korosi dapat dihindari karena pada *treatment* hanya dibutuhkan konsentrasi yang rendah dan tanpa diperlukan alkali untuk menghasilkan tambahan *ultra interfacial tension* (Wang Z, et. al., 2001; Berger, D., et. al., 2002; Kristanto, D., et. al., 2008).

2.2 Tahapan Percobaan Coreflooding Test

Percobaan coreflooding dilakukan menggunakan injeksi *surfactant-polymer* setelah selesai dilakukan tahapan *waterflooding (secondary recovery)*, seperti ditunjukkan pada Gambar 2.



Gambar 2. Mekanisme *coreflooding test* di laboratorium (After Lemigas, 2012)

Secara rinci, kronologi pendesakan *surfactant-polymer* adalah sebagai berikut :

- Tahap pertama: *core* di-resaturasi dengan air formasi ($S_w = 100\%$)
- Dilakukan penginjeksian minyak ke dalam *core* sampai air tidak keluar lagi dari *core* (didapat parameter *initial oil saturation* - S_{oi} dan *connate water saturation* - S_{wc})
- Kemudian dilakukan proses penginjeksian air ke dalam *core* dan dihitung produksi minyak yang didapatkan (tahap *waterflooding*).

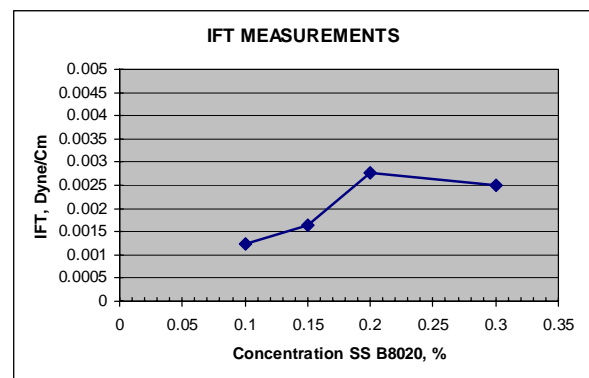
- Proses injeksi air dihentikan setelah minyak tidak keluar lagi dari *core* (didapat parameter *residual oil saturation* - S_{or} dan *water saturation* - S_w).
- Selanjutnya dilakukan injeksi surfaktan dan polimer sesuai dengan skenario yang dibuat, kemudian dihitung pertambahan produksi minyak yang dihasilkan.

3. Hasil dan Analisa

Kajian *coreflooding test* di laboratorium injeksi *surfactant-polymer* ini meliputi pengukuran tegangan antarmuka larutan surfaktan pada berbagai konsentrasi dan tipe minyak lapangan; pengukuran reologi polimer; pengukuran sifat-sifat fisik batuan reservoir; dan uji *coreflooding*.

3.1 Pengukuran Interfacial Tension

Surfaktan SS-B8020 dilarutkan dalam air formasi sumur L5A-217 Blok Q-22 dengan beberapa variasi konsentrasi. Selain itu juga dilakukan uji ketahanan suhu dan diperoleh hasil bahwa surfaktan tersebut tidak rusak pada suhu reservoir (104,4 °C). Hasil pengukuran *interfacial tension* disajikan pada Gambar 3 dan Tabel 1.



Gambar 3. Grafik hasil pengukuran *interfacial tension*

Tabel 1. Hasil pengukuran *interfacial tension* (IFT)

Surfaktan	Konsentrasi (%)	Diluting Water Block/Well	Sampel Minyak	IFT, dyne/cm
SS-B8020	0,10	Q-22/L 5A-217	Tank-	0,001381
			02 SP VII	0,001230 0,001130
SS-B8020	0,15	Q-22/L 5A-217	Tank-	0,001621
			02 SP VII	0,001670 0,001640
SS-B8020	0,20	Q-22/L 5A-217	Tank-	0,002852
			02 SP VII	0,002761 0,002815
SS-B8020	0,30	Q-22/L 5A-217	Tank-	0,002628
			02 SP VII	0,002578 0,002308

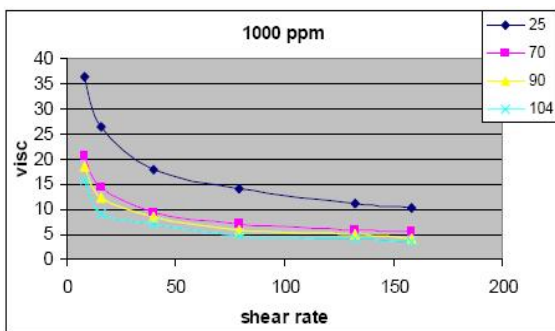
3.2 Hasil Analisa Reologi Polimer

Polimer HYBOMAX 4785 dirancang untuk suhu di atas 100 °C. Selain dilakukan pengamatan reologi juga dilakukan uji ketahanan suhu, di mana polimer diukur

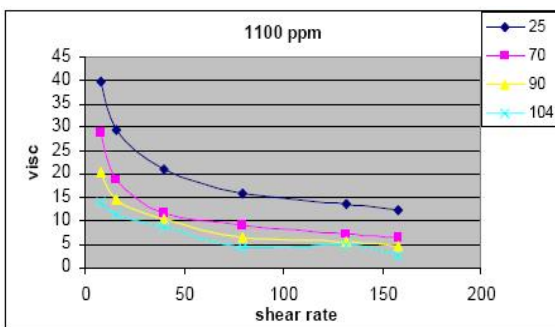
viskositasnya sebelum dan sesudah dipanaskan sampai 220 °F. Tabel 2 menunjukkan hasil pengukuran viskositas polimer pada suhu 25, 70, 90 dan 104 °C. Hasil pengukuran viskositas untuk berbagai konsentrasi (ppm) ditunjukkan pada Gambar 4 sampai dengan Gambar 6.

Tabel 2. Reologi polimer HYBOMAX 4785

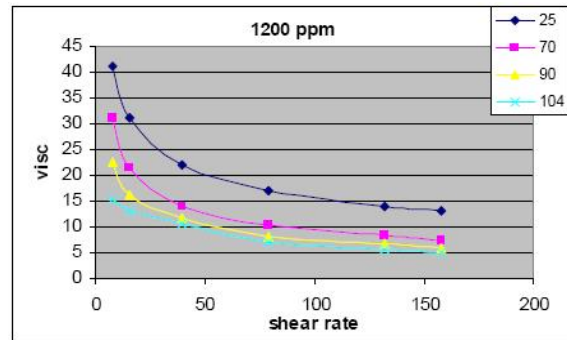
RPM	Shear Rate	25 °C	70 °C	90 °C	104 °C	ppm
6	7,92	36,5	20,7	18,5	15,78	1000
12	15,8	26,5	14,3	12,4	9,09	
30	39,6	17,9	9,4	8,65	7,06	
60	79,2	14,2	7,15	6,02	4,85	
100	132	11,3	6	4,91	4,10	
120	158	10,3	5,56	4,18	3,58	
6	7,92	39,7	28,7	20,5	14,05	1100
12	15,8	29,4	18,8	14,6	11,24	
30	39,6	21,2	11,7	10,3	8,69	
60	79,2	16	9	6,37	4,74	
100	132	13,5	7,22	5,6	4,13	
120	158	12,2	6,49	4,44	2,60	
6	7,92	41	31	22,5	15,27	1200
12	15,8	31,2	21,3	16	13,03	
30	39,6	22	13,8	11,65	10,54	
60	79,2	17	10,3	7,97	6,82	
100	132	14	8,45	6,56	5,62	
120	158	13	7,31	5,75	5,00	



Gambar 4. Viskositas polimer HYBOMAX 4785 konsentrasi 1000 ppm



Gambar 5. Viskositas polimer HYBOMAX 4785 konsentrasi 1100 ppm



Gambar 6. Viskositas polimer HYBOMAX 4785 konsentrasi 1200 ppm

3.3 Hasil Analisa Sampel Minyak

Sampel minyak telah dilakukan pengukuran viskositas pada berbagai suhu, juga pada suhu reservoirnya (104,4 °C). Hasil pengukuran tersebut ditunjukkan pada Tabel 3.

Tabel 3. Hasil pengukuran viskositas minyak

RPM	Shear Rate	70 °C		90 °C		104 °C	
		Visc. (cp)	Torque (%)	Visc. (cp)	Torque (%)	Visc. (cp)	Torque (%)
6	7,92	9,3	1,9	2,8	0,5	3,75	0,8
12	15,8	7,4	2,8	3,2	1,2	2,4	1,8
30	39,6	6,6	6,6	3,7	3,7	3,15	3,2
60	79,2	6,1	12,1	3,65	7,4	3,08	6,1
100	132	6,09	20,4	3,82	12,7	3,30	11
120	158	6,09	24,3	3,84	15,3	3,24	13

3.4 Pengukuran Sifat-Sifat Fisik Core Plug

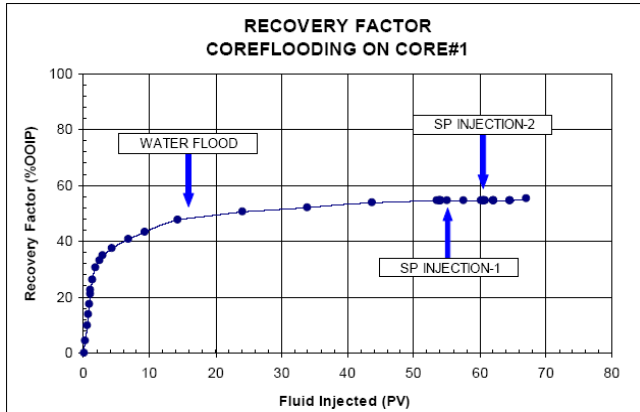
Sampel *core* dibor untuk menghasilkan *core plug* dengan ukuran panjang sekitar 3 inci dan diameter 1,5 inci. Dua *core plug* telah dihasilkan dan data lengkapnya ditunjukkan pada Tabel 4.

Tabel 4. Sifat-sifat petrofisik *core*

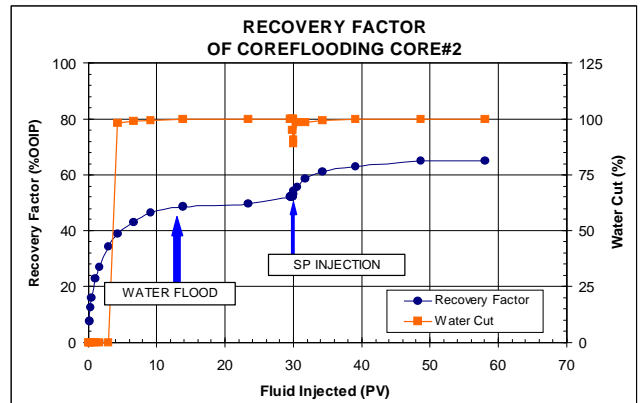
No.	Panjang (cm)	Dia meter (cm)	Volume Bulk (cc)	Volume Butir (cc)	Volume Pori (cc)	Porositas (%)	Perm. Gas (mD)
1	8,052	3,834	92,960	72,196	20,764	22,34	2405,00
2	7,385	3,828	85,027	63,6	21,427	25,20	1653,17

3.5 Hasil Coreflooding Test-1

Skenario injeksi kimia pada penelitian ini telah dirancang dengan konsentrasi masing-masing surfaktan 1000 ppm sebanyak 0,3 volume pori diikuti dengan polimer 1200 ppm sebanyak 0,3 volume pori. Proses injeksi diulang dengan konsentrasi surfaktan 1500 ppm sebanyak 0,3 volume pori dan polimer 1200 ppm sebanyak 0,3 volume pori. Hasil dari pengulangan injeksi pada *core* No. 1 ini memberikan hasil yang kurang baik karena konsentrasi *surfaktan* yang digunakan masih terlalu rendah sehingga belum optimal pengaruhnya terhadap perubahan sifat-sifat fisik batuan dan fluida reservoir serta perolehan minyaknya (*recovery factor*). Kronologi pelaksanaan hasil injeksi *coreflooding test-1* ditunjukkan pada Gambar 7, sedangkan hasil lengkap percobaan ditunjukkan pada Tabel 5 dan Tabel 6.



Gambar 7. Hasil coreflooding test-1



Gambar 9. Kadar air coreflooding test-2

Tabel 5. Perubahan sifat batuan pada coreflooding-1

Core No.	K_a (mD)	K_w (mD)	$K_o@S_{wc}$ (mD)	$K_w@S_{or1}$ (mD)	$K_w@S_{or2}$ (mD)
1	2405,00	614,35	325,68	62,64	30,29

Tabel 7. Perubahan sifat batuan pada coreflooding-2

Core No.	K_a (mD)	K_w (mD)	$K_o@S_{wc}$ (mD)	$K_w@S_{or1}$ (mD)	$K_w@S_{or2}$ (mD)
2	1653,17	276,77	198,08	61,51	27,68

Tabel 6. Hasil coreflooding test-1

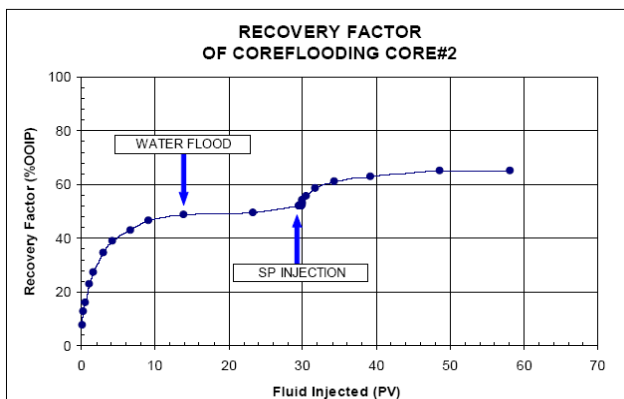
Core No.	OOIP (cc)	RF Waterflood		RF Chemical Flood-1		RF Chemical Flood-2	
		(cc)	(%)	(cc)	(%)	(cc)	(%)
1	10,85	5,90	54,39	0,00	0,00	0,09	0,80

Tabel 8. Hasil coreflooding test-2

Core No.	OOIP (cc)	RF Waterflood		RF Chemical Flood	
		(cc)	(%)	(cc)	(%)
2	11,63	6,44	56,38	1,50	12,89

3.6 Hasil Coreflooding Test-2

Untuk memperbaiki hasil injeksi telah dilakukan modifikasi, di mana injeksi surfaktan dilakukan dengan konsentrasi 3000 ppm sebanyak 0,3 volume pori dan diikuti dengan injeksi polimer dengan konsentrasi 1000 ppm sebanyak 0,2 volume pori. Hasil dari injeksi ini telah menaikkan *recovery factor* sebesar 12,89% OOIP. Kronologi hasil injeksi dan water cut dapat dilihat pada Gambar 8 dan Gambar 9, sedangkan hasil lengkap uji coreflooding test-2 ditunjukkan pada Tabel 7 dan Tabel 8.



Gambar 8. Hasil coreflooding test-2

3.7 Kondisi Surfaktan Setelah Coreflooding Test



(a)



(b)

Gambar 10 (a) Surfaktan SS B8020 konsentrasi 0,3 % dibandingkan dengan jenis lain (b) Surfaktan SS B8020 konsentrasi 0,1 - 0,2 % setelah coreflooding test-2

Cairan surfaktan SS B8020 setelah digunakan untuk *coreflooding test* pada berbagai konsentrasi (0,1 - 0,3 %) ditampung kembali pada gelas *beaker* kemudian didiamkan selama 7 (tujuh) hari pada kondisi temperatur reservoir untuk melihat perubahan kondisi fisik cairan surfaktan tersebut. Dari hasil pengamatan terlihat bahwa kondisi cairan surfaktan SS B8020 tidak mengalami perubahan warna (tetap jernih) dan relatif sama seperti sebelum diinjeksikan ke dalam *core plug* dan tidak terjadi penggumpalan partikel (*particle suspension*), seperti ditunjukkan pada Gambar 10 (a) dan Gambar 10 (b). Hal ini menunjukkan bahwa surfaktan SS B8020 tidak menyebabkan terjadinya penyumbatan (*plugging*) pada pori-pori *core plug* (batuan reservoir).

4. Kesimpulan

- Hasil pengukuran properti surfaktan dan polimer menunjukkan hasil yang baik untuk digunakan sebagai material injeksi untuk meningkatkan perolehan minyak.
- Injeksi *surfactant - polymer* dengan konsentrasi 3000 ppm dan 1000 ppm masing-masing sebanyak 0,3 volume pori dan 0,2 volume pori menghasilkan peningkatan perolehan minyak sebanyak 12,89%.
- Penggunaan surfaktan SS B8020 sebagai fluida injeksi tidak menyebabkan terjadinya penyumbatan (*plugging*) pada pori-pori batuan reservoir.

5. Rekomendasi

- Perlu dilakukan variasi konsentrasi surfaktan dan polimer dalam kajian laboratorium dan simulasi reservoir agar didapatkan komposisi yang lebih optimal dalam upaya untuk meningkatkan perolehan minyaknya.
- Hasil kajian ini dapat digunakan sebagai referensi untuk diterapkan di lapangan baik melalui mekanisme *huff-and-puff (soaking)* maupun secara *pilot project* dan *full-scale*.

Ucapan Terimakasih

Penulis mengucapkan terima kasih dan penghargaan kepada PT. Petroleum Nusantara Energy yang telah berkenan membantu mendanai penelitian ini, dan juga Laboratorium EOR PPPTMGB "LEMIGAS" yang telah membantu dan memfasilitasi pelaksanaan pengujian di laboratorium sehingga penelitian ini dapat berjalan dengan baik dan lancar.

Daftar Pustaka

Anderson, A. G., (2006), Simulation of chemical flood EOR processes including the effects of reservoir wettability, a Thesis for Degree of Master of Science in Engineering, The University of Texas, Austin.

- Ayirala, C. S., (2002), Surfactant induced relative permeability modifications for oil recovery enhancement, Thesis for Degree of Master of Science in Department of Petroleum Engineering, Kharagpur, India.
- Ashayer, R., Grattoni, C. A., and Luckham, P. F., (2000), Wettability Changes During Surfactant Flooding, *6th International Symposium on Evaluation of Reservoir Wettability and its Effect on Oil Recovery*, Socoro, New Mexico, Sept. 27-28.
- Abrams, A., (1988), The influence of viscosity, interfacial tension, and flow velocity on residual oil saturation left by waterflood, *SPE Reprint Series No. 24 Vol. 1*, Tulsa, Oklahoma.
- Buckley, S. J., (1997), Evaluation of Reservoir Wettability and Its Effect on Oil Recovery, prepared for U.S Department of Energy, Tulsa, Oklahoma, Reporting Period: July 1, 1996-June 30, 1997.
- Berger, D. and Lee, C. H., (2002), Ultra-low Concentration Surfactants for Sandstone Floods, SPE 75186, *SPE/DOE Improved Symposium*, Tulsa, Oklahoma, April 13-17.
- Goddard, William, A, Yongchun, T., (2004), Lower cost methods for improved oil recovery (IOR) via surfactant flooding, Final Report, California Institute of Technology.
- Kristanto, D, Fibarata, A. A, and Windiarso, B., (2006), Kajian penggunaan *surfactant* untuk meningkatkan perolehan minyak, *Lab Report*, UPN "Veteran" Yogyakarta.
- Kristanto, D., Widiyarso, A., and Wibowo., (2008), Evaluation of the Utilization of Low Concentration Surfactant Using Soak Injection Treatment Method, IATMI 08-049, *Society of Indonesian Petroleum Engineers (IATMI) Conference*, November 12-14, Jakarta.
- Kristanto, D., (2012), Laboratory Study of Improvement Oil Recovery Using Soaking Surfactant Flooding Method, C10-1, *National Seminar of Chemical Engineering - 2012, Chemical Engineering Department of Universitas Pembangunan Nasional "Veteran" Yogyakarta*, March 6, Yogyakarta.
- Nugroho, S. B., Ardianto, R. N., and Kristanto, D., (2010), Integrating Production Analysis as a Plan of Pattern Selection for Chemical Flood Pilot Project in Limau Block, Pertamina EP, SPE 126578-PP, *Society of Petroleum Engineers - North Africa Technical Conference and Exhibition (SPE-NATCE)*, Cairo, Egypt, 14-17 February.
- Shen, P, Zhu, B, Li, X, and Wu, Y. S., (2006), The Influence of Interfacial Tension on Water/Oil Two-Phase Relative Permeability, SPE 95405, *SPE/DOE Symposium on IOR*, Tulsa, Oklahoma, April, 22-26.
- Wang Z, Zhao F, Lushan W, and Jiyong L., (2001), Surfactant Oil Displacement System in High Salinity Formations: Research and Application SPE 70047, *Society of Petroleum Engineers Permian Oil and Gas Recovery Conference*, Midland-Texas, May 15-16.