

**PENGARUH JUMLAH KENDARAAN BERMOTOR, KONSUMSI
ENERGI, DAN LUAS LAHAN PERTANIAN TERHADAP EMISI CO₂
DALAM RANGKA MENUJU EKONOMI RENDAH KARBON
DI INDONESIA TAHUN 1971-2014**

SKRIPSI

Disusun Oleh:

Nama	: Fatimah Isnaeni
Nomor Mahasiswa	: 143150040
Program Studi	: Ekonomi Pembangunan
Jurusan	: Ilmu Ekonomi



Skripsi ini disetujui pada Tanggal 07 Februari 2019
Oleh :

Dosen Pembimbing I

A blue ink signature of Dra. Sri Rahayu Budi H. M.Si, consisting of stylized initials.

Dra. Sri Rahayu Budi H. M.Si
NIP. 19600919 198503 2 001

Dosen Pembimbing II

A blue ink signature of Rini Dwi Astuti, S.E. M.Si, consisting of stylized initials.

Rini Dwi Astuti, S.E. M.Si
NIK. 2 7510 99 0215 1

**PENGARUH JUMLAH KENDARAAN BERMOTOR, KONSUMSI
ENERGI, DAN LUAS LAHAN PERTANIAN TERHADAP EMISI CO₂
DALAM RANGKA MENUJU EKONOMI RENDAH KARBON
DI INDONESIA TAHUN 1971-2014**

SKRIPSI


Disusun Oleh:


Nama : Fatimah Isnaeni
Nomor Mahasiswa : 143150040
Program Studi : Ekonomi Pembangunan
Jurusan : Ilmu Ekonomi

Telah dipertahankan di depan Tim Penguji pada tanggal 01 Maret 2019

Dosen Pembimbing I


Dosen Pembimbing II



Dra. Sri Rahayu Budi H., M.Si
NIP. 19600919 198503 2 001


Rini Dwi Astuti, S.E., M.Si
NIK. 2 7510 99 0215 1

Dosen Penguji I

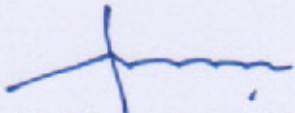
Dosen Penguji II


Dr. Adito Bhinadi, S.E., M.Si
NIK. 2 7309 97 0146 1


Astuti Rahayu, S.E., M.Si
NIK. 2 7209 97 0173 1

Diterima dan dinyatakan sah sebagai skripsi pada tanggal 08 Maret 2019

Jurusan Ilmu Ekonomi
Ketua


Dr. I Ketut Nama, M.Si
NIP. 19620415 198803 1 001