

HALAMAN PENGESAHAN

SKRIPSI

PERHITUNGAN INPLACE SECARA 2D SURFACE MENGGUNAKAN
LIMITASI PETA RMS, AI, DAN ISOPACH PADA LAPISAN M,
LAPANGAN "MBL", FORMASI AIR BENAKAT,
SUB-CEKUNGAN JAMBI, CEKUNGAN SUMATERA SELATAN


Telah dipersiapkan dan disusun oleh:

IMAM TRY KURNIAWAN
115.130.039

Telah dipertahankan di depan Tim Penguji
pada tanggal 29 Juni 2018


Susunan Tim Penguji

Pembimbing I




Ardian Novianto, S.T., M.T
NPY. 2 78 10 07 0241 1

Penguji I



Indriati Retno Palupi, S.Si., M.Si
NIK. 2 8610 12 0355 1

Pembimbing II



Hafiz Hamdalah, S.T., M.Sc
NIDN. 0015069101

Penguji II



Wiji Raharjo, S.Si., M.Sc
NIK. 2 8702 15 0446 1

Mengetahui,

Ketua Jurusan
Teknik Geofisika



Ir. Firdaus Maskuri, MT.
NIP. 19580822.199203.1.001