

LEMBAR PENGESAHAN

PENGARUH *RETURN ON ASSET*, *DEBT TO EQUITY RATIO*, *PRICE TO BOOK VALUE*, DAN *EARNING PER SHARE* TERHADAP *RETURN SAHAM*

(studi pada perusahaan *Food and Beverages* yang terdaftar di Bursa Efek
Indonesia periode 2013-2015)

SKRIPSI

Disusun oleh:

LAILA FARICHA

142130271


Telah Disetujui Dengan Baik
Yogyakarta, 7 April 2017

Dosen Pembimbing Utama



(Dwi Sudaryati, S.E., M.Acc., Ak., CA)



Dosen Pembimbing Pendamping



(Dr. Hiras Pasaribu, S.E., M.Si., Ak., CA)

Mengetahui,

Ketua Program Studi Akuntansi

(Dr. Hiras Pasaribu, S.E., M.Si., Ak., CA)