

PENGARUH BOPO, *LOAN TO ASSET RATIO* DAN *DEBT TO EQUITY RATIO* TERHADAP *RETURN ON EQUITY*
**(Studi Kasus pada Perusahaan Perbankan yang Terdaftar di BEI
Periode 2013 - 2015)**

SKRIPSI



Disusun Oleh:

Nama : Anisa Kusnaini
Nomor Mahasiswa : 143130037
Program Studi : Ekonomi Pembangunan
Jurusan : Ilmu Ekonomi

Skripsi ini Disetujui pada Tanggal.....

Oleh:

Dosen Pembimbing I

Asih Sri Winarti, SE, M.Si
NIK. 2 7409 99 0216 1

Dosen Pembimbing II

DR. Sri Suharsih, SE, M.Si
NIK. 2 6912 95 0005 1

**PENGARUH BOPO, LOAN TO ASSET RATIO DAN DEBT TO EQUITY
RATIO TERHADAP RETURN ON EQUITY
(Studi Kasus pada Perusahaan Perbankan yang Terdaftar di BEI
Periode 2013 - 2015)**

SKRIPSI

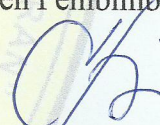

Disusun Oleh:

Nama : Anisa Kusnaini
Nomor Mahasiswa : 143130037
Program Studi : Ekonomi Pembangunan
Jurusan : Ilmu Ekonomi

Telah dipertahankan didepan Tim Penguji pada tanggal.....

Dosen Pembimbing I

Dosen Pembimbing II





Asih Sri Winarti, SE, M.Si
NIK. 2 7409 99 0216 1

DR. Sri Suharsih, SE, M.Si
NIK. 2 6912 95 0005 1

Penguji I

Penguji II



Rini Dwi Astuti, SE, M.Si
NIK. 2 7510 99 0215 1

Wahyu Dwi Artaningtyas, SE, M.Si
NIK. 2 7303 97 0148 1

Diterima dan dinyatakan sah sebagai Skripsi pada tanggal.....



DR. I Ketut Nama, M.Si
NIP. 19620415 198803 1 001